

# Relatório Analítico dos Investimentos

em abril de 2023

**Carteira consolidada de investimentos - base (Abril / 2023)**

Produto / Fundo	Resgate	Carência	Saldo	Particip. S/ Total	Cotistas	% S/ PL do Fundo	Enquadramento
TÍTULOS PÚBLICOS			2.865.646,22	13,38%		0,00%	Artigo 7º, Inciso I, Alínea ' a '
BB ALOCAÇÃO ATIVA RETORNO TOTAL FIC RENDA FIXA P...	D+3	Não há	763.313,16	3,57%	657	0,01%	Artigo 7º, Inciso I, Alínea ' b '
BB IDKA 2 TÍTULOS PÚBLICOS FI RENDA FIXA PREVIDE...	D+1	Não há	511.316,94	2,39%	964	0,01%	Artigo 7º, Inciso I, Alínea ' b '
BB IMA-B 5 FIC RENDA FIXA PREVIDENCIÁRIO LP	D+1	Não há	61.564,22	0,29%	773	0,00%	Artigo 7º, Inciso I, Alínea ' b '
BB IRF-M 1 TÍTULOS PÚBLICOS FIC RENDA FIXA PREVI...	D+0	Não há	93.012,73	0,43%	1.128	0,00%	Artigo 7º, Inciso I, Alínea ' b '
BB IRF-M TÍTULOS PÚBLICOS FI RENDA FIXA PREVIDEN...	D+1	Não há	5.918,89	0,03%	473	0,00%	Artigo 7º, Inciso I, Alínea ' b '
CAIXA BRASIL GESTÃO ESTRATÉGICA FIC RENDA FIXA	D+0	Não há	2.259.386,39	10,55%	785	0,04%	Artigo 7º, Inciso I, Alínea ' b '
CAIXA BRASIL IDKA IPCA 2A TÍTULOS PÚBLICOS FI RE...	D+0	Não há	1.372.247,51	6,41%	930	0,02%	Artigo 7º, Inciso I, Alínea ' b '
CAIXA BRASIL IMA-B 5 TÍTULOS PÚBLICOS FI RENDA F...	D+0	Não há	1.001.717,51	4,68%	928	0,01%	Artigo 7º, Inciso I, Alínea ' b '
CAIXA BRASIL IRF-M 1 TÍTULOS PÚBLICOS FI RENDA F...	D+0	Não há	388.751,54	1,82%	1.191	0,01%	Artigo 7º, Inciso I, Alínea ' b '
CAIXA BRASIL IRF-M TÍTULOS PÚBLICOS FI RENDA FIX...	D+0	Não há	1.080,67	0,01%	296	0,00%	Artigo 7º, Inciso I, Alínea ' b '
BB PERFIL FIC RENDA FIXA REFERENCIADO DI PREVIDE...	D+0	Não há	2.629.864,05	12,28%	1.111	0,02%	Artigo 7º, Inciso III, Alínea ' a '
CAIXA BRASIL FI RENDA FIXA REFERENCIADO DI LP	D+0	Não há	2.455.906,89	11,47%	1.001	0,02%	Artigo 7º, Inciso III, Alínea ' a '
CDB - BANCO DAYCOVAL	S/Info	Não Há	274.243,20	1,28%		0,00%	Artigo 7º, Inciso IV
LETRA FINANCEIRA BTG	S/Info	Não possui	469.555,47	2,19%		0,00%	Artigo 7º, Inciso IV
CAIXA BRASIL IPCA XVI FI RENDA FIXA CRÉDITO PRIV...	D+0	18/04/2018	1.043.973,52	4,88%	119	0,45%	Artigo 7º, Inciso V, Alínea ' b '
CAIXA AÇÕES MULTIGESTOR FIC AÇÕES	D+25	Não há	306.193,12	1,43%	1.136	0,05%	Artigo 8º, Inciso I
CAIXA ELETROBRAS FI AÇÕES	D+3 du	Não há	337.841,47	1,58%	12.503	0,12%	Artigo 8º, Inciso I
DAYCOVAL IBOVESPA ATIVO FI AÇÕES	D+15	Não há	1.179.892,37	5,51%	478	0,85%	Artigo 8º, Inciso I
DAYCOVAL TOP SELEÇÃO FIC AÇÕES	D+32	Não há	331.716,45	1,55%	95	3,20%	Artigo 8º, Inciso I

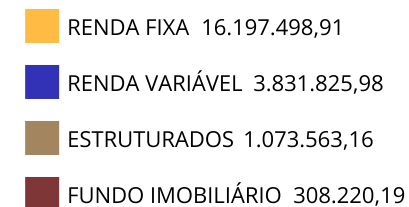
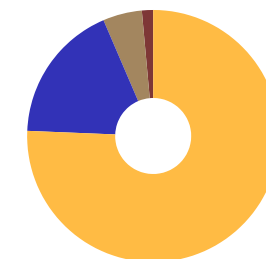


Carteira consolidada de investimentos - base (Abril / 2023)

Produto / Fundo	Resgate	Carência	Saldo	Particip. S/ Total	Cotistas	% S/ PL do Fundo	Enquadramento
META VALOR FI AÇÕES	D+4	Não há	734.421,70	3,43%	142	0,38%	Artigo 8º, Inciso I
SICREDI SCHRODERS IBOVESPA FI AÇÕES	D+4	Não há	227.127,49	1,06%	4.753	0,10%	Artigo 8º, Inciso I
TARUÁ FIC AÇÕES	D+32	Não há	187.822,30	0,88%	135	1,00%	Artigo 8º, Inciso I
TRÍGONO FLAGSHIP SMALL CAPS INSTITUCIONAL FIC AÇ...	D+32	Não há	526.811,08	2,46%	31	0,07%	Artigo 8º, Inciso I
CAIXA RV 30 FI MULTIMERCADO LP	D+4	Não há	964.957,12	4,51%	6.118	0,16%	Artigo 10º, Inciso I
SICREDI BOLSA AMERICANA FI MULTIMERCADO LP	D+1 du	Não há	108.606,04	0,51%	3.228	0,06%	Artigo 10º, Inciso I
BB PROGRESSIVO II FII - BBPO11	Não se ...	Não se aplica	33.231,00	0,16%		0,00%	Artigo 11º
BRAZILIAN GRAVEYARD AND DEATH CARE SERVICES FII ...	Não se ...	Não se aplica	53.999,19	0,25%		0,08%	Artigo 11º
CAIXA RIO BRAVO FUNDO DE FUNDOS FII - CXRI11	Não se ...	Não se aplica	220.990,00	1,03%		0,22%	Artigo 11º
<b>Total para cálculo dos limites da Resolução</b>			<b>21.411.108,24</b>				
DISPONIBILIDADES FINANCEIRAS			<b>32.868,23</b>				Artigo 6º
<b>PL Total</b>			<b>21.443.976,47</b>				

**Enquadramento e Política de Investimento (RENDA FIXA) - base (Abril / 2023)**

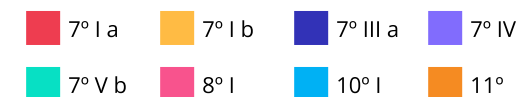
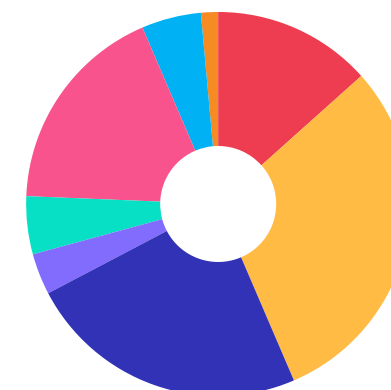
Artigos - Renda Fixa	Resolução	Carteira \$	Carteira	Estratégia de Alocação - 2023			GAP Superior
				Inf	Alvo	Sup	
Artigo 7º, Inciso I, Alínea ' a '	100,00%	2.865.646,22	13,38%	11,00%	15,21%	81,95%	14.680.756,98
Artigo 7º, Inciso I, Alínea ' b '	100,00%	6.458.309,56	30,16%	20,31%	21,13%	81,95%	11.088.093,64
Artigo 7º, Inciso III, Alínea ' a '	60,00%	5.085.770,94	23,75%	12,71%	27,62%	60,00%	7.760.894,00
Artigo 7º, Inciso IV	20,00%	743.798,67	3,47%	1,26%	1,68%	20,00%	3.538.422,98
Artigo 7º, Inciso V, Alínea ' b '	5,00%	1.043.973,52	4,88%	4,50%	5,00%	5,00%	26.581,89
<b>Total Renda Fixa</b>	<b>100,00%</b>	<b>16.197.498,91</b>	<b>75,65%</b>	<b>49,78%</b>	<b>70,64%</b>	<b>248,90%</b>	



**Enquadramento e Política de Investimento (RENDA VARIÁVEL E EXTERIOR) - base (Abril / 2023)**

Artigos - Renda Variável / Estruturado / Imobiliário	Resolução	Carteira \$	Carteira	Estratégia de Alocação - 2023			GAP Superior
				Inf	Alvo	Sup	
Artigo 8º, Inciso I	30,00%	3.831.825,98	17,90%	1,89%	16,46%	20,00%	450.395,67
Artigo 10º, Inciso I	10,00%	1.073.563,16	5,01%	3,75%	5,00%	10,00%	1.067.547,66
Artigo 11º	5,00%	308.220,19	1,44%	1,43%	1,90%	5,00%	762.335,22
<b>Total Renda Variável / Estruturado / Imobiliário</b>	<b>30,00%</b>	<b>5.213.609,33</b>	<b>24,35%</b>	<b>7,07%</b>	<b>23,36%</b>	<b>35,00%</b>	

Artigos - Exterior	Resolução	Carteira \$	Carteira	Estratégia de Alocação - Limite - 2023			GAP Superior
				Inferior	Alvo	Superior	
Artigo 9º, Inciso III	10,00%	0,00	0,00%	0,00%	5,00%	10,00%	2.141.110,82
<b>Total Exterior</b>	<b>10,00%</b>	<b>0,00</b>	<b>0,00%</b>	<b>0,00%</b>	<b>5,00%</b>	<b>10,00%</b>	



**Enquadramento por Gestores - base (Abril / 2023)**

Gestão	Valor	% S/ Carteira	% S/ PL Gestão
CAIXA DTVM	10.353.045,74	48,35	-
BB GESTÃO DE RECURSOS DTVM	4.064.989,99	18,99	-
TESOURO NACIONAL (TÍTULOS PÚBL...	2.865.646,22	13,38	-
DAYCOVAL ASSET MANAGEMENT	1.511.608,82	7,06	0,01
META ASSET MANAGEMENT	734.421,70	3,43	0,37
TRÍGONO CAPITAL	526.811,08	2,46	0,01
BANCO BTG PACTUAL	469.555,47	2,19	0,00
SCHRODER INVESTMENT MANAGEMENT...	227.127,49	1,06	0,00
TARUÁ CAPITAL	187.822,30	0,88	-
SICREDI	108.606,04	0,51	0,00
ZION INVEST	53.999,19	0,25	-
BV ASSET	33.231,00	0,16	0,00

**Estratégia de Alocação para os Próximos 5 Anos**

Artigos	Estratégia de Alocação - 2023		Limite Inferior (%)	Limite Superior (%)
	Carteira \$	Carteira %		
Artigo 7º, Inciso I, Alínea ' a '	2.865.646,22	13,38	11,00	81,95
Artigo 7º, Inciso I, Alínea ' b '	6.458.309,56	30,16	20,31	81,95
Artigo 7º, Inciso III, Alínea ' a '	5.085.770,94	23,75	12,71	60,00
Artigo 7º, Inciso V, Alínea ' b '	1.043.973,52	4,88	4,50	5,00
Artigo 8º, Inciso I	3.831.825,98	17,90	1,89	20,00
Artigo 9º, Inciso III	0,00	0,00	0,00	10,00
Artigo 10º, Inciso I	1.073.563,16	5,01	3,75	10,00
Artigo 11º	308.220,19	1,44	1,43	5,00
Artigo 12º	0,00	0,00	0,00	5,00

**Artigo 20º** - O total das aplicações dos recursos do regime próprio de previdência social em fundos de investimento e carteiras administradas não pode exceder a 5% (cinco por cento) do volume total de recursos de terceiros gerido por um mesmo gestor ou por gestoras ligadas ao seu respectivo grupo econômico, assim definido pela CVM em regulamentação específica. (NR) - (Resolução 4963)

**Retorno dos investimentos e Benchmark's de ativos no mês de Abril/2023 - RENDA FIXA**

	Mês	Ano	3M	6M	12M	24M	VaR Mês	Volatilidade 12M
<b>IDKA IPCA 2 Anos (Benchmark)</b>	0,71%	5,45%	3,96%	5,94%	9,35%	19,48%	-	-
CAIXA BRASIL IDKA IPCA 2A TÍTULOS PÚBLICOS FI RENDA FIXA LP	0,72%	5,12%	3,66%	5,67%	8,88%	18,79%	0,70%	0,03%
BB IDKA 2 TÍTULOS PÚBLICOS FI RENDA FIXA PREVIDENCIÁRIO	0,68%	5,08%	3,59%	5,66%	9,03%	19,21%	0,70%	0,03%
<b>IPCA + 6,00% ao ano (Benchmark)</b>	1,03%	4,66%	3,58%	6,77%	10,41%	31,20%	-	-
CAIXA BRASIL IPCA XVI FI RENDA FIXA CRÉDITO PRIVADO	0,89%	5,23%	3,82%	5,86%	10,11%	18,07%	0,59%	0,02%
<b>IRF-M 1 (Benchmark)</b>	0,86%	4,23%	3,10%	6,45%	13,31%	19,69%	-	-
CAIXA BRASIL IRF-M 1 TÍTULOS PÚBLICOS FI RENDA FIXA	0,84%	4,20%	3,04%	6,37%	13,09%	19,17%	0,14%	0,00%
BB IRF-M 1 TÍTULOS PÚBLICOS FIC RENDA FIXA PREVIDENCIÁRIO	0,83%	4,11%	3,02%	6,27%	12,99%	19,04%	0,14%	0,00%
<b>IMA-B 5 (Benchmark)</b>	0,90%	5,33%	3,87%	5,96%	9,67%	20,04%	-	-
CAIXA BRASIL IMA-B 5 TÍTULOS PÚBLICOS FI RENDA FIXA LP	0,89%	5,25%	3,82%	5,85%	9,56%	19,64%	0,60%	0,02%
BB IMA-B 5 FIC RENDA FIXA PREVIDENCIÁRIO LP	0,89%	5,26%	3,83%	5,83%	9,44%	19,39%	0,60%	0,02%
<b>IMA-B (Benchmark)</b>	2,02%	6,08%	6,08%	5,03%	8,78%	13,88%	-	-
CDB - BANCO DAYCOVAL	-	-	-	-	-	-	-	-
<b>IRF-M (Benchmark)</b>	1,10%	5,03%	4,16%	5,88%	12,91%	14,29%	-	-
CAIXA BRASIL IRF-M TÍTULOS PÚBLICOS FI RENDA FIXA LP	1,08%	5,00%	4,08%	5,85%	12,80%	13,98%	1,18%	0,03%

**Retorno dos investimentos e Benchmark's de ativos no mês de Abril/2023 - RENDA FIXA**

	Mês	Ano	3M	6M	12M	24M	VaR Mês	Volatilidade 12M
BB IRF-M TÍTULOS PÚBLICOS FI RENDA FIXA PREVIDENCIÁRIO	1,08%	4,92%	4,07%	5,69%	12,59%	13,62%	1,18%	0,03%
<b>Ibovespa (Benchmark)</b>	2,50%	-4,83%	-7,93%	-10,00%	-3,19%	-12,16%	-	-
TARUÁ FIC AÇÕES	2,99%	-5,50%	-10,44%	-14,18%	-4,95%	-23,39%	9,97%	0,24%
<b>CDI (Benchmark)</b>	0,92%	4,20%	3,04%	6,44%	13,37%	21,40%	-	-
CAIXA BRASIL FI RENDA FIXA REFERENCIADO DI LP	0,92%	4,02%	2,90%	6,31%	13,37%	21,85%	0,02%	0,00%
BB PERFIL FIC RENDA FIXA REFERENCIADO DI PREVIDENCIÁRIO LP	0,89%	4,09%	2,93%	6,33%	13,37%	21,75%	0,01%	0,00%
<b>IPCA (Benchmark)</b>	0,61%	2,72%	2,18%	3,78%	4,18%	16,82%	-	-
CAIXA BRASIL GESTÃO ESTRATÉGICA FIC RENDA FIXA	0,87%	4,15%	3,08%	5,43%	11,67%	14,62%	0,20%	0,01%
BB ALOCAÇÃO ATIVA RETORNO TOTAL FIC RENDA FIXA PREVIDENCIÁRIO	1,27%	4,85%	4,18%	5,54%	11,42%	16,42%	0,87%	0,02%
LETRA FINANCEIRA BTG	-	-	-	-	-	-	-	-



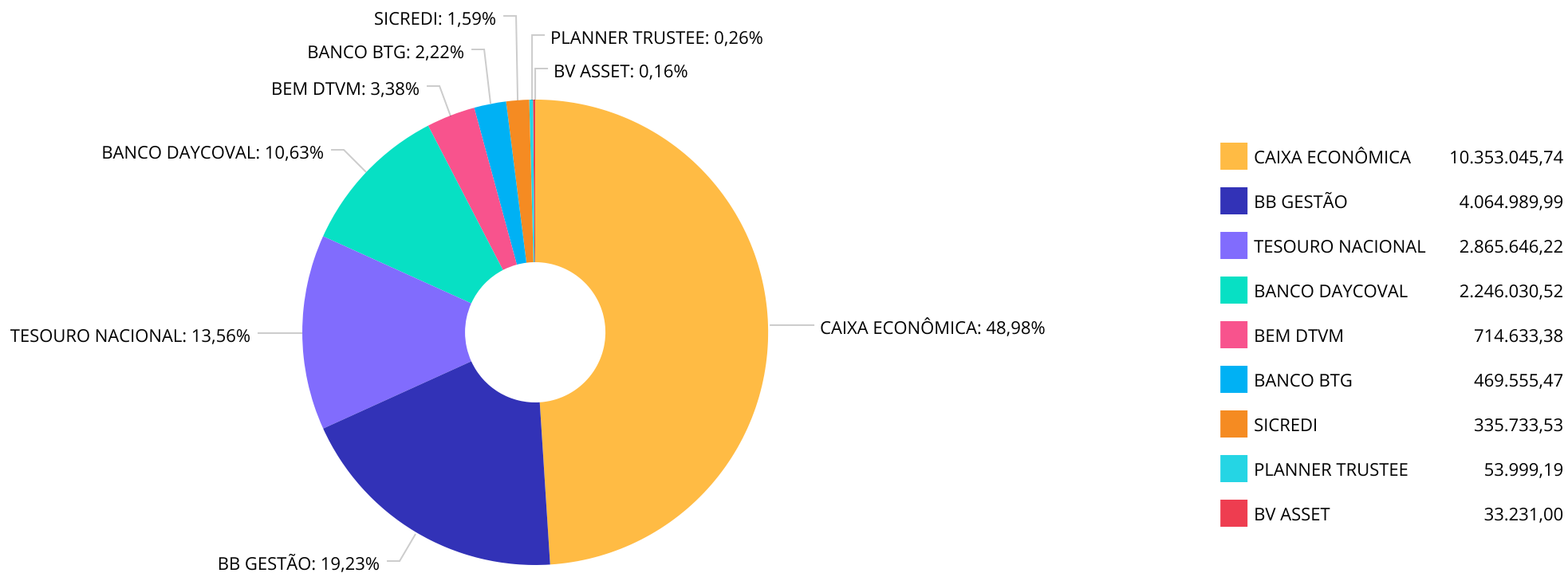
**Retorno dos investimentos e Benchmark's de ativos no mês de Abril/2023 - RENDA VARIÁVEL**

	Mês	Ano	3M	6M	12M	24M	VaR Mês	Volatilidade 12M
<b>Não Informado (Benchmark)</b>	-	-	-	-	-	-	-	-
CAIXA ELETROBRAS FI AÇÕES	2,34%	-19,17%	-16,22%	-31,68%	-	-	13,31%	-
<b>CDI (Benchmark)</b>	0,92%	4,20%	3,04%	6,44%	13,37%	21,40%	-	-
CAIXA RV 30 FI MULTIMERCADO LP	1,01%	1,29%	-0,42%	0,55%	8,99%	12,56%	2,70%	0,06%
<b>Ibovespa (Benchmark)</b>	2,50%	-4,83%	-7,93%	-10,00%	-3,19%	-12,16%	-	-
SICREDI SCHRODERS IBOVESPA FI AÇÕES	2,94%	-3,93%	-7,20%	-11,14%	-2,17%	-9,17%	9,52%	0,20%
DAYCOVAL TOP SELEÇÃO FIC AÇÕES	-2,48%	-12,55%	-15,57%	-22,81%	-13,58%	-33,87%	11,15%	0,25%
DAYCOVAL IBOVESPA ATIVO FI AÇÕES	0,11%	-7,59%	-11,00%	-13,60%	-5,97%	-19,87%	10,27%	0,20%
CAIXA AÇÕES MULTIGESTOR FIC AÇÕES	1,34%	-6,52%	-9,69%	-17,01%	-9,20%	-23,16%	8,38%	0,21%
TRÍGONO FLAGSHIP SMALL CAPS INSTITUCIONAL FIC AÇÕES	-4,20%	-10,93%	-13,84%	-14,08%	-6,91%	-3,23%	11,63%	0,23%
TARUÁ FIC AÇÕES	2,99%	-5,50%	-10,44%	-14,18%	-4,95%	-23,39%	9,97%	0,24%
<b>IBX (Benchmark)</b>	1,93%	-5,48%	-8,69%	-10,82%	-4,80%	-14,46%	-	-
META VALOR FI AÇÕES	-0,89%	-11,72%	-15,84%	-21,43%	-16,23%	-31,54%	12,48%	0,25%
<b>IFIX (Benchmark)</b>	3,52%	-0,31%	1,31%	-4,45%	1,61%	-0,10%	-	-
CAIXA RIO BRAVO FUNDO DE FUNDOS FII - CXRI11	1,01%	0,22%	-0,41%	-8,89%	-2,89%	-33,54%	15,34%	0,14%
BRAZILIAN GRAVEYARD AND DEATH CARE SERVICES FII - CARE11	-16,00%	-32,98%	-25,59%	-50,13%	-50,52%	152,00%	14,51%	0,40%

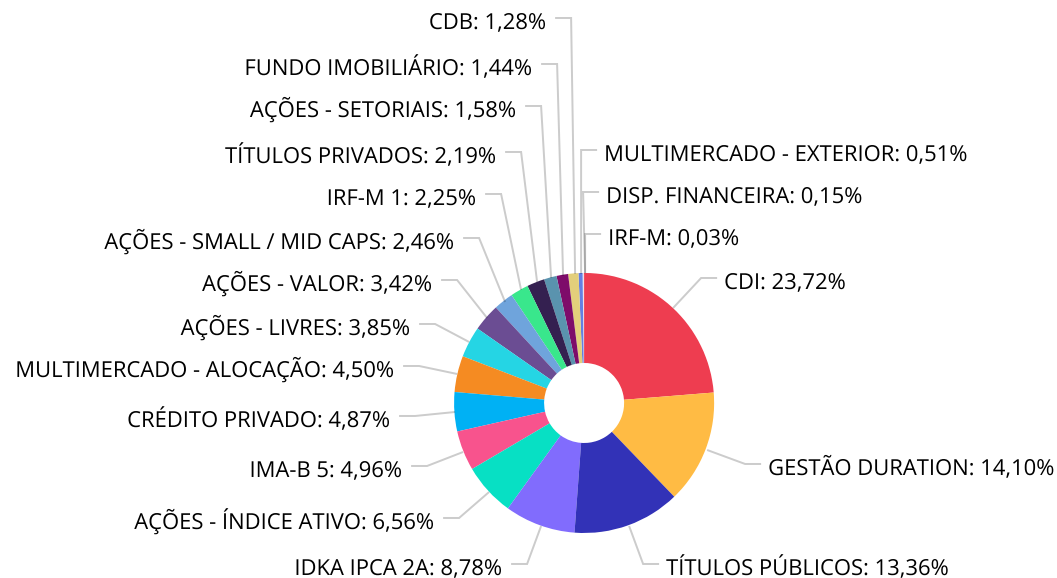
Retorno dos investimentos e Benchmark's de ativos no mês de Abril/2023 - RENDA VARIÁVEL

	Mês	Ano	3M	6M	12M	24M	VaR Mês	Volatilidade 12M
BB PROGRESSIVO II FII - BBPO11	3,22%	2,28%	0,75%	-6,51%	2,15%	-24,79%	5,33%	0,17%
<b>S&amp;P 500 (Moeda Original) (Benchmark)</b>	1,46%	8,59%	2,28%	7,68%	0,91%	-0,28%	-	-
SICREDI BOLSA AMERICANA FI MULTIMERCADO LP	2,00%	11,11%	4,27%	12,17%	10,69%	15,73%	5,75%	0,22%

**Distribuição dos ativos por Administradores - base (Abril / 2023)**



**Distribuição dos ativos por Sub-Segmentos - base (Abril / 2023)**



■ CDI	5.085.770,94	■ GESTÃO DURATION	3.022.699,55	■ TÍTULOS PÚBLICOS	2.865.646,22	■ IDKA IPCA 2A	1.883.564,45
■ AÇÕES - ÍNDICE ATIVO	1.407.019,86	■ IMA-B 5	1.063.281,73	■ CRÉDITO PRIVADO	1.043.973,52	■ MULTIMERCADO - ALOCAÇÃO	964.957,12
■ AÇÕES - LIVRES	825.731,87	■ AÇÕES - VALOR	734.421,70	■ AÇÕES - SMALL / MID CAPS	526.811,08	■ IRF-M 1	481.764,27
■ TÍTULOS PRIVADOS	469.555,47	■ AÇÕES - SETORIAIS	337.841,47	■ FUNDO IMOBILIÁRIO	308.220,19	■ CDB	274.243,20
■ MULTIMERCADO - EXTERIOR	108.606,04	■ DISP. FINANCEIRA	32.868,23	■ IRF-M	6.999,56		



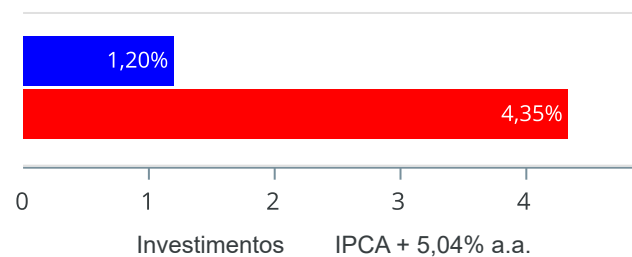
Carteira de Títulos Públicos no mês de (Abril / 2023)

Títulos Públicos	Vencimento	Compra	Qtde	P.U. Compra	P.U. Atual	\$ Pago	\$ Atual	Marcação
NTN-B - Nota do Tesouro Nacional - Série B	15/08/2026	16/12/2022	118	4.027,194741	4.195,111770	475.208,98	495.023,19	Mercado
NTN-B - Nota do Tesouro Nacional - Série B	15/08/2032	06/05/2022	333	4209,710000	4.187,093278	1.401.833,43	1.394.302,06	Mercado
NTN-B - Nota do Tesouro Nacional - Série B	15/05/2035	16/05/2022	113	4152,810000	4.232,627152	469.267,53	478.286,87	Mercado
NTN-B - Nota do Tesouro Nacional - Série B	15/05/2055	02/09/2022	118	4108,850000	4.220,628139	484.844,30	498.034,12	Mercado

**Retorno e Meta de Rentabilidade acumulados no ano de 2023**

Mês	Saldo Anterior	Aplicações	Resgates	Saldo no Mês	Retorno	Retorno Acum	Retorno Mês	Retorno Acum	Meta Mês	Meta Acum	Gap Acum	VaR
Janeiro	21.160.591,24	1.594.756,10	2.289.081,39	20.742.705,88	276.439,93	276.439,93	1,31%	1,31%	0,96%	0,96%	135,73%	3,35%
Fevereiro	20.742.705,88	655.000,00	5.000,00	21.114.990,72	-277.715,16	-1.275,23	-1,30%	-0,01%	1,19%	2,17%	-0,40%	2,71%
Março	21.114.990,72	743.802,64	674.029,55	21.268.875,69	84.111,88	82.836,65	0,40%	0,39%	1,16%	3,36%	11,57%	3,03%
Abril	21.268.875,69	522.000,00	551.000,00	21.411.108,24	171.232,55	254.069,20	0,81%	1,20%	0,96%	4,35%	27,48%	3,01%

Investimentos x Meta de Rentabilidade

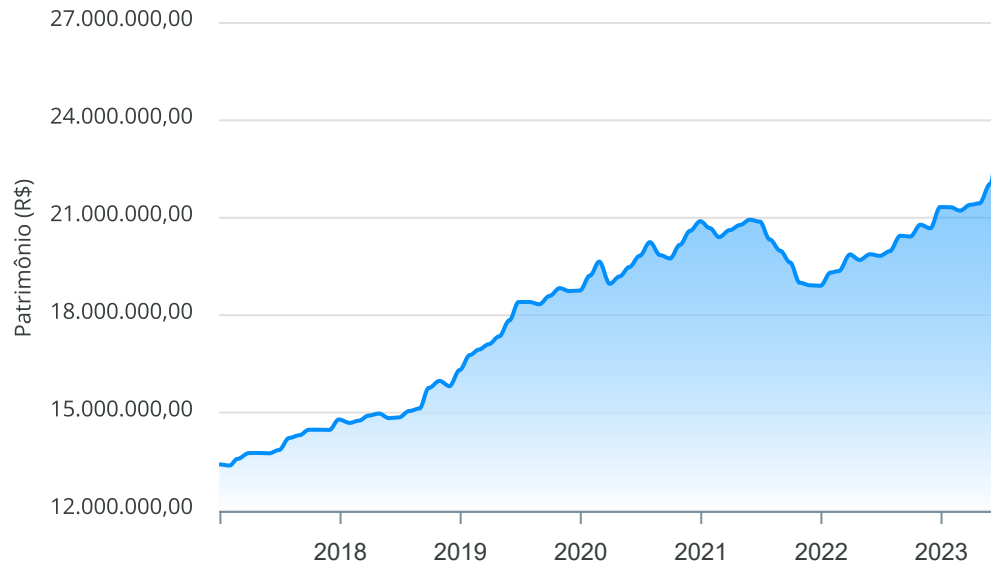




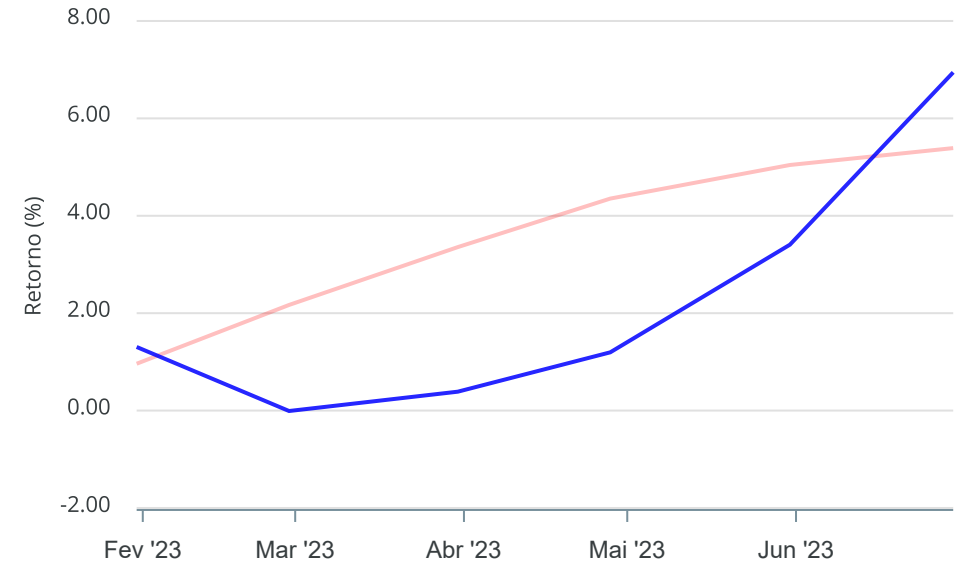
Gráficos ilustrativos de Evolução Patrimonial e indicadores

ANO 36M

Evolução do Patrimônio



Comparativo



- Investimentos    Meta de Rentabilidade     CDI     IMA-B
- IMA-B 5     IMA-B 5+     IMA Geral     IRF-M     IRF-M 1
- IRF-M 1+     Ibovespa     IBX     SMLL     IDIV
- Investimentos    Meta de Rentabilidade     CDI     IMA-B
- IMA-B 5
- IMA-B 5+     IMA Geral     IRF-M     IRF-M 1     IRF-M 1+
- Ibovespa     IBX     SMLL     IDIV

**Retorno dos Investimentos após as movimentações (aplicações e resgates) no mês de Abril/2023**

**FUNDOS DE RENDA FIXA**

Ativos Renda Fixa	Saldo Anterior	Aplicações	Resgates	Saldo Atual	Retorno (R\$)	Retorno (%)	(%) Instít	Var - Mês
TÍTULOS PÚBLICOS	2.801.887,00	0,00	0,00	2.865.646,22	63.759,22	2,28%	-	-
BB ALOCAÇÃO ATIVA RETORNO TOTAL FIC RENDA FIXA PRE...	753.737,00	0,00	0,00	763.313,16	9.576,16	1,27%	1,27%	0,87%
CDB - BANCO DAYCOVAL	271.139,97	0,00	0,00	274.243,20	3.103,23	1,14%	-	-
CAIXA BRASIL IRF-M TÍTULOS PÚBLICOS FI RENDA FIXA ...	1.069,13	0,00	0,00	1.080,67	11,54	1,08%	1,08%	1,18%
BB IRF-M TÍTULOS PÚBLICOS FI RENDA FIXA PREVIDENCI...	5.855,91	0,00	0,00	5.918,89	62,98	1,08%	1,08%	1,18%
LETRA FINANCEIRA BTG	465.002,54	0,00	0,00	469.555,47	4.552,93	0,98%	-	-
BB IMA-B 5 FIC RENDA FIXA PREVIDENCIÁRIO LP	61.018,72	0,00	0,00	61.564,22	545,50	0,89%	0,89%	0,60%
CAIXA BRASIL IPCA XVI FI RENDA FIXA CRÉDITO PRIVAD...	1.034.756,45	0,00	0,00	1.043.973,52	9.217,07	0,89%	0,89%	0,59%
CAIXA BRASIL FI RENDA FIXA REFERENCIADO DI LP	2.278.355,64	156.000,00	0,00	2.455.906,89	21.551,25	0,89%	0,92%	0,02%
CAIXA BRASIL IMA-B 5 TÍTULOS PÚBLICOS FI RENDA FIX...	992.927,77	0,00	0,00	1.001.717,51	8.789,74	0,89%	0,89%	0,60%
CAIXA BRASIL GESTÃO ESTRATÉGICA FIC RENDA FIXA	2.239.832,35	0,00	0,00	2.259.386,39	19.554,04	0,87%	0,87%	0,20%
CAIXA BRASIL IRF-M 1 TÍTULOS PÚBLICOS FI RENDA FIX...	385.522,85	0,00	0,00	388.751,54	3.228,69	0,84%	0,84%	0,14%
BB IRF-M 1 TÍTULOS PÚBLICOS FIC RENDA FIXA PREVIDE...	92.248,46	0,00	0,00	93.012,73	764,27	0,83%	0,83%	0,14%
CAIXA BRASIL IDKA IPCA 2A TÍTULOS PÚBLICOS FI REND...	1.362.463,00	0,00	0,00	1.372.247,51	9.784,51	0,72%	0,72%	0,70%
BB PERFIL FIC RENDA FIXA REFERENCIADO DI PREVIDENC...	2.793.145,88	366.000,00	551.000,00	2.629.864,05	21.718,17	0,69%	0,89%	0,01%
BB IDKA 2 TÍTULOS PÚBLICOS FI RENDA FIXA PREVIDENC...	507.876,88	0,00	0,00	511.316,94	3.440,06	0,68%	0,68%	0,70%
<b>Total Renda Fixa</b>	<b>16.046.839,55</b>	<b>522.000,00</b>	<b>551.000,00</b>	<b>16.197.498,91</b>	<b>179.659,36</b>	<b>1,12%</b>		<b>0,31%</b>



**Retorno dos Investimentos após as movimentações (aplicações e resgates) no mês de Abril/2023**

**FUNDOS DE RENDA VARIÁVEL**

Ativos Renda Variável	Saldo Anterior	Aplicações	Resgates	Saldo Atual	Retorno (R\$)	Retorno (%)	(%) Instit	Var - Mês
BB PROGRESSIVO II FII - BBPO11	32.193,60	0,00	0,00	33.231,00	1.037,40	3,22%	3,22%	5,33%
TARUÁ FIC AÇÕES	182.378,13	0,00	0,00	187.822,30	5.444,17	2,99%	2,99%	9,97%
SICREDI SCHRODERS IBOVESPA FI AÇÕES	220.634,16	0,00	0,00	227.127,49	6.493,33	2,94%	2,94%	9,52%
CAIXA ELETROBRAS FI AÇÕES	330.125,10	0,00	0,00	337.841,47	7.716,37	2,34%	2,34%	13,31%
SICREDI BOLSA AMERICANA FI MULTIMERCADO LP	106.479,67	0,00	0,00	108.606,04	2.126,37	2,00%	2,00%	5,75%
CAIXA AÇÕES MULTIGESTOR FIC AÇÕES	302.153,67	0,00	0,00	306.193,12	4.039,45	1,34%	1,34%	8,38%
CAIXA RIO BRAVO FUNDO DE FUNDOS FII - CXRI11	218.785,00	0,00	0,00	220.990,00	2.205,00	1,01%	1,01%	15,34%
CAIXA RV 30 FI MULTIMERCADO LP	955.338,26	0,00	0,00	964.957,12	9.618,86	1,01%	1,01%	2,70%
DAYCOVAL IBOVESPA ATIVO FI AÇÕES	1.178.598,33	0,00	0,00	1.179.892,37	1.294,04	0,11%	0,11%	10,27%
META VALOR FI AÇÕES	741.020,16	0,00	0,00	734.421,70	-6.598,46	-0,89%	-0,89%	12,48%
DAYCOVAL TOP SELEÇÃO FIC AÇÕES	340.151,94	0,00	0,00	331.716,45	-8.435,49	-2,48%	-2,48%	11,15%
TRÍGONO FLAGSHIP SMALL CAPS INSTITUCIONAL FIC AÇÕE...	549.893,37	0,00	0,00	526.811,08	-23.082,29	-4,20%	-4,20%	11,63%
BRAZILIAN GRAVEYARD AND DEATH CARE SERVICES FII - ...	64.284,75	0,00	0,00	53.999,19	-10.285,56	-16,00%	-16,00%	14,51%
<b>Total Renda Variável</b>	<b>5.222.036,14</b>	<b>0,00</b>	<b>0,00</b>	<b>5.213.609,33</b>	<b>-8.426,81</b>	<b>-0,16%</b>		<b>9,55%</b>



Retorno dos Investimentos após as movimentações (aplicações e resgates) no mês de (Abril / 2023)

FUNDOS EXTERIOR

Ativos Exterior	Saldo Anterior	Aplicações	Resgates	Saldo Atual	Retorno (R\$)	Retorno (%)	(%) Instit	Var - Mês
Total Exterior	0,00	0,00	0,00	0,00	0,00	0,00%		0,00%

## Disclaimer

Este documento (caracterizado como relatório, parecer ou análise) foi preparado para uso exclusivo do destinatário, não podendo ser reproduzido ou distribuído por este a qualquer pessoa sem expressa autorização da CRÉDITO & MERCADO GESTÃO DE VALORES MOBILIÁRIOS LTDA.. As informações aqui contidas, tem por somente, o objetivo de prover informações e não representa, em nenhuma hipótese, uma oferta de compra e venda ou solicitação de compra e venda de qualquer valor mobiliário ou instrumento financeiro. Trata-se apenas uma OPINIÃO que reflete o momento da análise e são consubstanciadas em informações coletadas em fontes públicas e que julgamos confiáveis.

A utilização destas informações em suas tomadas de decisão e consequentes perdas e ganhos não nos torna responsáveis diretos. As informações aqui contidas não representam garantia de exatidão das informações prestadas ou julgamento sobre a qualidade delas, e não devem ser consideradas como tais.

As informações deste documento estão em consonância com as informações sobre o(s) produto(s) mencionado(s), entretanto não substituem seus materiais oficiais, como regulamentos, prospectos de divulgação e outros exigidos legalmente. É recomendada a leitura cuidadosa destes materiais, com especial atenção para as cláusulas relativas aos objetivos, aos riscos e à política de investimento do(s) produto(s). Todas as informações podem ser obtidas com os responsáveis pela distribuição, administração, gestão ou no próprio site da CVM (Comissão de Valores Mobiliários) através do link: <https://www.gov.br/cvm/pt-br>.

Sua elaboração buscou atender os objetivos do cliente, considerando a sua situação financeira e seu perfil de investidor.

A rentabilidade obtida no passado não representa garantia de rentabilidade futura e os produtos estruturados e/ou de longo prazo possuem, além da volatilidade, riscos associados à sua carteira de crédito e estruturação. Os riscos inerentes aos diversos tipos de operações com valores mobiliários de bolsa, balcão, nos mercados de liquidação futura e de derivativos, podem resultar em perdas aos investimentos realizados, bem como o inverso proporcionalmente. Todos e qualquer outro valor exibido está representado em Real (BRL) e para os cálculos, foram utilizadas observações diárias, sendo sua fonte o Sistema Quantum Axis e a CVM.

A contratação de empresa de Consultoria de Valores Mobiliários para a emissão deste documento não assegura ou sugere a existência de garantia de resultados futuros ou a isenção de risco. Cabe a Consultoria de Valores Mobiliários a prestação dos serviços de ORIENTAÇÃO, RECOMENDAÇÃO E ACONSELHAMENTO, DE FORMA PROFISSIONAL, INDEPENDENTE E INDIVIDUALIZADA, SOBRE INVESTIMENTOS NO MERCADO DE VALORES MOBILIÁRIOS, CUJA ADOÇÃO E IMPLEMENTAÇÃO SEJAM EXCLUSIVAS DO CLIENTE (Resolução CVM nº 19/2021).

Na apuração do cálculo de rentabilidade da carteira de investimentos são considerados os recursos descritos no Art. 3º da Resolução CMN nº 4.963/2021, provenientes do recolhimento das alíquotas de contribuição dos servidores, exclusivamente com finalidade previdenciária, excluindo qualquer tipo de recurso recebidos com finalidade administrativa, em consonância com a Portaria MTP nº 1.467/2022, art. 84, inciso III, alínea "a".

Os RPPS DEVEM, independente da contratação de Consultoria de Valores Mobiliários, se adequar às normativas pertinentes e principalmente a Portaria MTP nº 1.467/2022 e suas alterações, além da Resolução CMN nº 4.963/2021, que dispõem sobre as aplicações dos recursos financeiros dos Regimes Próprios de Previdência Social, instituídos pela União, Estados, Distrito Federal e Municípios e dá outras providências.



