

Relatório Analítico dos Investimentos

em fevereiro de 2024

Carteira consolidada de investimentos - base (Fevereiro / 2024)

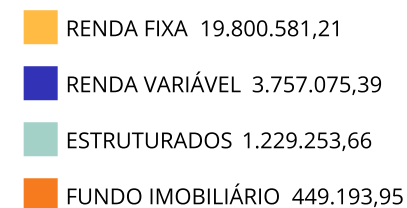
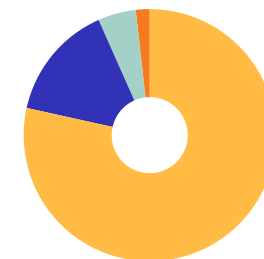
Produto / Fundo	Resgate	Carência	Saldo	Particip. S/ Total	Cotistas	% S/ PL do Fundo	Enquadramento
TÍTULOS PÚBLICOS			3.650.470,56	14,47%		0,00%	Artigo 7º, Inciso I, Alínea ' a '
BB ALOCAÇÃO ATIVA RETORNO TOTAL FIC RENDA FIXA P...	D+3	Não há	850.714,93	3,37%	709	0,01%	Artigo 7º, Inciso I, Alínea ' b '
BB IDKA 2 TÍTULOS PÚBLICOS FI RENDA FIXA PREVIDE...	D+1	Não há	683.465,06	2,71%	884	0,01%	Artigo 7º, Inciso I, Alínea ' b '
BB IMA-B 5 FIC RENDA FIXA PREVIDENCIÁRIO LP	D+1	Não há	240.489,13	0,95%	795	0,00%	Artigo 7º, Inciso I, Alínea ' b '
BB IMA-B TÍTULOS PÚBLICOS FI RENDA FIXA PREVIDEN...	D+1	Não há	2.274.007,21	9,01%	650	0,04%	Artigo 7º, Inciso I, Alínea ' b '
BB IRF-M 1 TÍTULOS PÚBLICOS FIC RENDA FIXA PREVI...	D+0	Não há	102.480,51	0,41%	1.152	0,00%	Artigo 7º, Inciso I, Alínea ' b '
BB IRF-M TÍTULOS PÚBLICOS FI RENDA FIXA PREVIDEN...	D+1	Não há	241.782,90	0,96%	645	0,01%	Artigo 7º, Inciso I, Alínea ' b '
CAIXA BRASIL GESTÃO ESTRATÉGICA FIC RENDA FIXA	D+0	Não há	1.070.891,63	4,24%	798	0,02%	Artigo 7º, Inciso I, Alínea ' b '
CAIXA BRASIL IDKA IPCA 2A TÍTULOS PÚBLICOS FI RE...	D+0	Não há	1.643.935,43	6,51%	843	0,03%	Artigo 7º, Inciso I, Alínea ' b '
CAIXA BRASIL IMA-B 5 TÍTULOS PÚBLICOS FI RENDA F...	D+0	Não há	1.078.907,33	4,28%	913	0,01%	Artigo 7º, Inciso I, Alínea ' b '
CAIXA BRASIL IMA-B TÍTULOS PÚBLICOS FI RENDA FIX...	D+0	Não há	152.460,42	0,60%	775	0,00%	Artigo 7º, Inciso I, Alínea ' b '
CAIXA BRASIL IRF-M 1 TÍTULOS PÚBLICOS FI RENDA F...	D+0	Não há	428.680,68	1,70%	1.191	0,00%	Artigo 7º, Inciso I, Alínea ' b '
CAIXA BRASIL IRF-M TÍTULOS PÚBLICOS FI RENDA FIX...	D+0	Não há	324.095,71	1,28%	452	0,01%	Artigo 7º, Inciso I, Alínea ' b '
BB PERFIL FIC RENDA FIXA REFERENCIADO DI PREVIDE...	D+0	Não há	1.783.401,02	7,07%	1.139	0,01%	Artigo 7º, Inciso III, Alínea ' a '
CAIXA BRASIL FI RENDA FIXA REFERENCIADO DI LP	D+0	Não há	2.821.940,96	11,18%	993	0,02%	Artigo 7º, Inciso III, Alínea ' a '
V8 VANQUISH TERMO FI RENDA FIXA	D+7	Não há	42.192,53	0,17%	5.763	0,01%	Artigo 7º, Inciso III, Alínea ' a '
LETRA FINANCEIRA BTG TAXA 14,56%	D+0	Não se aplica	400.690,02	1,59%		0,00%	Artigo 7º, Inciso IV
LETRA FINANCEIRA DAYCOVAL	D+0	Não se aplica	879.555,55	3,49%		0,00%	Artigo 7º, Inciso IV
CAIXA BRASIL IPCA XVI FI RENDA FIXA CRÉDITO PRIV...	D+0	18/04/2018	1.130.419,63	4,48%	102	0,51%	Artigo 7º, Inciso V, Alínea ' b '
CAIXA AÇÕES MULTIGESTOR FIC AÇÕES	D+25	Não há	370.434,21	1,47%	909	0,06%	Artigo 8º, Inciso I

Carteira consolidada de investimentos - base (Fevereiro / 2024)

Produto / Fundo	Resgate	Carência	Saldo	Particip. S/ Total	Cotistas	% S/ PL do Fundo	Enquadramento
CAIXA ELETROBRAS FI AÇÕES	D+3 du	Não há	432.059,67	1,71%	10.491	0,15%	Artigo 8º, Inciso I
DAYCOVAL IBOVESPA ATIVO FI AÇÕES	D+15	Não há	1.417.707,99	5,62%	378	1,11%	Artigo 8º, Inciso I
PLURAL DIVIDENDOS FI AÇÕES	D+3	Não há	432.637,60	1,71%	3.870	0,16%	Artigo 8º, Inciso I
SICREDI SCHRODERS IBOVESPA FI AÇÕES	D+4	Não há	271.462,47	1,08%	4.262	0,12%	Artigo 8º, Inciso I
TARUÁ FIC AÇÕES	D+32	Não há	222.595,96	0,88%	98	1,37%	Artigo 8º, Inciso I
TRÍGONO FLAGSHIP SMALL CAPS INSTITUCIONAL FIC AÇ...	D+32	Não há	610.177,49	2,42%	32	0,07%	Artigo 8º, Inciso I
CAIXA RV 30 FI MULTIMERCADO LP	D+4	Não há	1.088.685,15	4,31%	5.022	0,20%	Artigo 10º, Inciso I
SICREDI BOLSA AMERICANA FIC MULTIMERCADO LP	D+1 du	Não há	140.568,51	0,56%	7.241	0,06%	Artigo 10º, Inciso I
BRAZILIAN GRAVEYARD AND DEATH CARE SERVICES FII ...	Não se ...	Não se aplica	52.856,35	0,21%		0,02%	Artigo 11º
CAIXA RIO BRAVO FUNDO DE FUNDOS FII - CXRI11	Não se ...	Não se aplica	357.000,00	1,41%		0,25%	Artigo 11º
TIVIO RENDA IMOBILIARIA FII - TVRI11	Não se ...	Não se aplica	39.337,60	0,16%		0,00%	Artigo 11º
Total para cálculo dos limites da Resolução			25.236.104,21				
DISPONIBILIDADES FINANCEIRAS			46.662,62				Artigo 6º
PL Total			25.282.766,83				

Enquadramento e Política de Investimento (RENDA FIXA) - base (Fevereiro / 2024)

Artigos - Renda Fixa	Resolução Pró Gestão - Nivel 1	Carteira \$	Carteira	Estratégia de Alocação - 2024			GAP Superior
				Inf	Alvo	Sup	
Artigo 7º, Inciso I, Alínea ' a '	100,00%	3.650.470,56	14,47%	0,00%	14,54%	30,00%	3.920.360,70
Artigo 7º, Inciso I, Alínea ' b '	100,00%	9.091.910,94	36,03%	0,00%	14,51%	75,00%	9.835.167,22
Artigo 7º, Inciso III, Alínea ' a '	65,00%	4.647.534,51	18,42%	0,00%	14,51%	30,00%	2.923.296,75
Artigo 7º, Inciso IV	20,00%	1.280.245,57	5,07%	0,00%	14,51%	20,00%	3.766.975,27
Artigo 7º, Inciso V, Alínea ' a '	5,00%	0,00	0,00%	0,00%	0,24%	5,00%	1.261.805,21
Artigo 7º, Inciso V, Alínea ' b '	5,00%	1.130.419,63	4,48%	0,00%	4,70%	5,00%	131.385,58
Total Renda Fixa	100,00%	19.800.581,21	78,46%	0,00%	63,01%	165,00%	



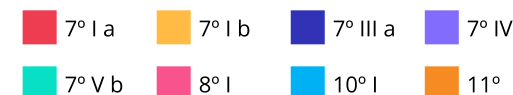
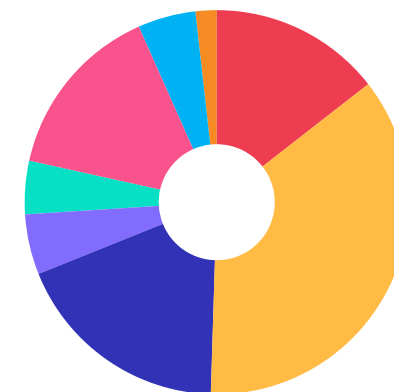
ATENÇÃO! Os limites respeitam as condições previstas na Resolução 4.963/2021 em seus Artigo 7º § 7º e Artigo 8º § 3º para RPPS Certificado pelo Pró-Gestão!



Enquadramento e Política de Investimento (RENDA VARIÁVEL E EXTERIOR) - base (Fevereiro / 2024)

Artigos - Renda Variável / Estruturado / Imobiliário	Resolução Pró Gestão - Nivel 1	Carteira \$	Carteira	Estratégia de Alocação - 2024			GAP Superior
				Inf	Alvo	Sup	
Artigo 8º, Inciso I	35,00%	3.757.075,39	14,89%	0,00%	24,52%	30,00%	3.813.755,87
Artigo 8º, Inciso II	35,00%	0,00	0,00%	0,00%	0,00%	30,00%	7.570.831,26
Artigo 10º, Inciso I	10,00%	1.229.253,66	4,87%	0,00%	0,24%	10,00%	1.294.356,76
Artigo 10º, Inciso II	5,00%	0,00	0,00%	0,00%	2,88%	5,00%	1.261.805,21
Artigo 11º	5,00%	449.193,95	1,78%	0,00%	2,35%	5,00%	812.611,26
Total Renda Variável / Estruturado / Imobiliário	35,00%	5.435.523,00	21,54%	0,00%	29,99%	80,00%	

Artigos - Exterior	Resolução Pró Gestão - Nivel 1	Carteira \$	Carteira	Estratégia de Alocação - Limite - 2024			GAP Superior
				Inferior	Alvo	Superior	
Artigo 9º, Inciso III	10,00%	0,00	0,00%	0,00%	6,00%	10,00%	2.523.610,42
Total Exterior	10,00%	0,00	0,00%	0,00%	6,00%	10,00%	



Estratégia de Alocação para os Próximos 5 Anos

Artigos	Estratégia de Alocação - 2024		Limite Inferior (%)	Limite Superior (%)
	Carteira \$	Carteira %		
Artigo 7º, Inciso I, Alínea ' a '	3.650.470,56	14,47	0,00	30,00
Artigo 7º, Inciso I, Alínea ' b '	9.091.910,94	36,03	0,00	75,00
Artigo 7º, Inciso III, Alínea ' a '	4.647.534,51	18,42	0,00	30,00
Artigo 7º, Inciso V, Alínea ' a '	0,00	0,00	0,00	5,00
Artigo 7º, Inciso V, Alínea ' b '	1.130.419,63	4,48	0,00	5,00
Artigo 8º, Inciso I	3.757.075,39	14,89	0,00	30,00
Artigo 8º, Inciso II	0,00	0,00	0,00	30,00
Artigo 9º, Inciso III	0,00	0,00	0,00	10,00
Artigo 10º, Inciso I	1.229.253,66	4,87	0,00	10,00
Artigo 10º, Inciso II	0,00	0,00	0,00	5,00
Artigo 11º	449.193,95	1,78	0,00	5,00
Artigo 12º	0,00	0,00	0,00	5,00

Enquadramento por Gestores - base (Fevereiro / 2024)

Gestão	Valor	% S/ Carteira	% S/ PL Gestão
CAIXA DTVM	10.899.510,82	43,19	-
BB GESTÃO DE RECURSOS DTVM	6.176.340,76	24,47	-
TESOURO NACIONAL (TÍTULOS PÚBL...	3.650.470,56	14,47	-
DAYCOVAL ASSET MANAGEMENT	1.417.707,99	5,62	0,01
BANCO DAYCOVAL	879.555,55	3,49	0,01
TRÍGONO CAPITAL	610.177,49	2,42	-
GENIAL INVESTIMENTOS	432.637,60	1,71	-
BANCO BTG PACTUAL	400.690,02	1,59	0,00
SCHRODER INVESTMENT MANAGEMENT...	271.462,47	1,08	0,00
TARUÁ CAPITAL	222.595,96	0,88	-
SICREDI	140.568,51	0,56	0,00
ZION INVEST	52.856,35	0,21	-
V8 CAPITAL	42.192,53	0,17	-
BV ASSET	39.337,60	0,16	-

Artigo 20º - O total das aplicações dos recursos do regime próprio de previdência social em fundos de investimento e carteiras administradas não pode exceder a 5% (cinco por cento) do volume total de recursos de terceiros gerido por um mesmo gestor ou por gestoras ligadas ao seu respectivo grupo econômico, assim definido pela CVM em regulamentação específica. (NR) - (Resolução 4963)

Retorno dos investimentos e Benchmark's de ativos no mês de Fevereiro/2024 - RENDA FIXA

	Mês	Ano	3M	6M	12M	24M	VaR Mês	Volatilidade 12M
IDKA IPCA 2 Anos (Benchmark)	0,42%	1,23%	2,70%	4,46%	10,12%	22,51%	-	-
BB IDKA 2 TÍTULOS PÚBLICOS FI RENDA FIXA PREVIDENCIÁRIO	0,45%	1,16%	2,59%	4,30%	9,78%	22,13%	0,48%	1,73%
CAIXA BRASIL IDKA IPCA 2A TÍTULOS PÚBLICOS FI RENDA FIXA LP	0,44%	1,17%	2,59%	4,43%	9,99%	22,02%	0,48%	1,70%
IPCA + 6,00% ao ano (Benchmark)	1,27%	2,22%	3,31%	5,65%	10,77%	23,98%	-	-
CAIXA BRASIL IPCA XVI FI RENDA FIXA CRÉDITO PRIVADO	0,56%	1,24%	2,68%	4,39%	10,88%	24,09%	0,46%	1,86%
IRF-M 1 (Benchmark)	0,76%	1,61%	2,53%	5,52%	12,71%	27,14%	-	-
BB IRF-M 1 TÍTULOS PÚBLICOS FIC RENDA FIXA PREVIDENCIÁRIO	0,74%	1,61%	2,51%	5,41%	12,42%	26,44%	0,09%	0,29%
CAIXA BRASIL IRF-M 1 TÍTULOS PÚBLICOS FI RENDA FIXA	0,74%	1,66%	2,56%	5,48%	12,54%	26,69%	0,09%	0,29%
IMA-B 5 (Benchmark)	0,59%	1,28%	2,76%	4,42%	10,44%	23,21%	-	-
BB IMA-B 5 FIC RENDA FIXA PREVIDENCIÁRIO LP	0,58%	1,24%	2,70%	4,31%	10,24%	22,71%	0,41%	1,77%
CAIXA BRASIL IMA-B 5 TÍTULOS PÚBLICOS FI RENDA FIXA LP	0,58%	1,24%	2,70%	4,32%	10,29%	22,91%	0,41%	1,75%
IMA-B (Benchmark)	0,55%	0,10%	2,85%	3,87%	14,70%	23,81%	-	-
BB IMA-B TÍTULOS PÚBLICOS FI RENDA FIXA PREVIDENCIÁRIO	0,53%	0,05%	2,79%	3,75%	14,39%	23,18%	0,79%	3,97%
CAIXA BRASIL IMA-B TÍTULOS PÚBLICOS FI RENDA FIXA LP	0,54%	0,07%	2,80%	3,78%	14,54%	23,41%	0,79%	3,95%
IRF-M (Benchmark)	0,46%	1,13%	2,63%	5,74%	15,85%	27,58%	-	-

Retorno dos investimentos e Benchmark's de ativos no mês de Fevereiro/2024 - RENDA FIXA

	Mês	Ano	3M	6M	12M	24M	VaR Mês	Volatilidade 12M
BB IRF-M TÍTULOS PÚBLICOS FI RENDA FIXA PREVIDENCIÁRIO	0,44%	1,10%	2,57%	5,62%	15,44%	26,85%	0,75%	2,33%
CAIXA BRASIL IRF-M TÍTULOS PÚBLICOS FI RENDA FIXA LP	0,43%	1,11%	2,59%	5,64%	15,62%	27,21%	0,75%	2,33%

Ibovespa (Benchmark)	0,99%	-3,85%	1,33%	11,47%	22,96%	14,03%	-	-
TARUÁ FIC AÇÕES	2,28%	-1,67%	4,59%	7,86%	16,04%	6,61%	7,16%	18,40%

CDI (Benchmark)	0,80%	1,78%	2,69%	5,69%	12,74%	27,40%	-	-
CAIXA BRASIL FI RENDA FIXA REFERENCIADO DI LP	0,83%	1,84%	2,78%	5,90%	13,25%	27,96%	0,02%	0,07%
V8 VANQUISH TERMO FI RENDA FIXA	0,78%	1,73%	2,64%	5,48%	12,46%	27,75%	0,05%	0,12%
BB PERFIL FIC RENDA FIXA REFERENCIADO DI PREVIDENCIÁRIO LP	0,80%	1,78%	2,70%	5,67%	12,75%	27,44%	0,01%	0,06%
BB ALOCAÇÃO ATIVA RETORNO TOTAL FIC RENDA FIXA PREVIDENCIÁRIO	0,77%	1,63%	2,59%	5,52%	14,98%	26,64%	0,04%	1,14%

IPCA (Benchmark)	0,83%	1,25%	1,82%	2,62%	4,50%	10,34%	-	-
LETRA FINANCEIRA DAYCOVAL	-	-	-	-	-	-	-	-
LETRA FINANCEIRA BTG TAXA 14,56%	-	-	-	-	-	-	-	-
CAIXA BRASIL GESTÃO ESTRATÉGICA FIC RENDA FIXA	0,56%	1,21%	2,44%	4,59%	12,70%	25,41%	0,42%	1,32%

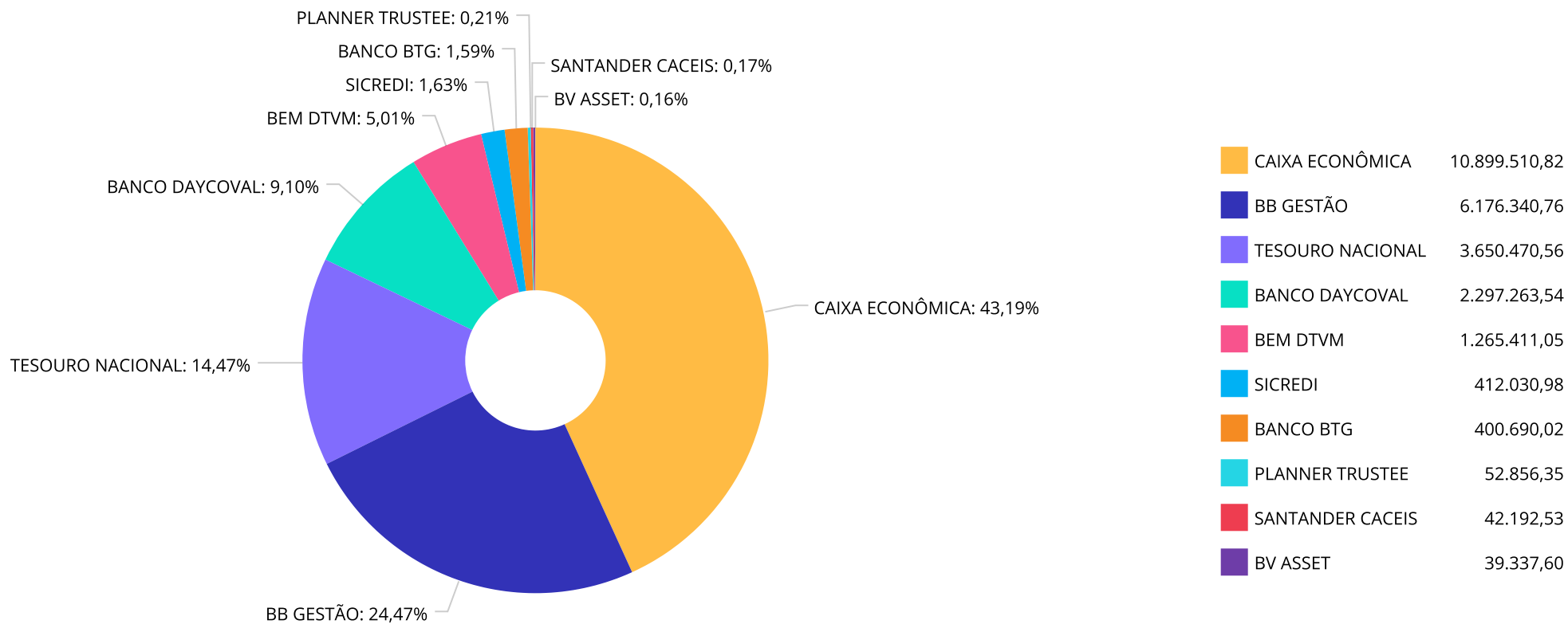
Retorno dos investimentos e Benchmark's de ativos no mês de Fevereiro/2024 - RENDA VARIÁVEL

	Mês	Ano	3M	6M	12M	24M	VaR Mês	Volatilidade 12M
Não Informado (Benchmark)	-	-	-	-	-	-	-	-
CAIXA ELETROBRAS FI AÇÕES	6,54%	2,44%	6,33%	23,02%	26,87%	-	14,77%	29,36%
CDI (Benchmark)	0,80%	1,78%	2,69%	5,69%	12,74%	27,40%	-	-
CAIXA RV 30 FI MULTIMERCADO LP	0,49%	-0,19%	1,85%	6,71%	14,52%	23,51%	2,16%	4,51%
Ibovespa (Benchmark)	0,99%	-3,85%	1,33%	11,47%	22,96%	14,03%	-	-
SICREDI SCHRODERS IBOVESPA FI AÇÕES	0,17%	-4,60%	1,23%	8,75%	21,01%	12,55%	6,47%	15,47%
TRÍGONO FLAGSHIP SMALL CAPS INSTITUCIONAL FIC AÇÕES	0,84%	-7,04%	-2,78%	-7,08%	3,96%	15,37%	9,66%	19,79%
PLURAL DIVIDENDOS FI AÇÕES	0,96%	-2,01%	2,11%	12,06%	23,81%	31,04%	6,13%	13,44%
CAIXA AÇÕES MULTIGESTOR FIC AÇÕES	0,73%	-3,45%	1,76%	6,61%	17,41%	6,48%	6,41%	15,70%
TARUÁ FIC AÇÕES	2,28%	-1,67%	4,59%	7,86%	16,04%	6,61%	7,16%	18,40%
DAYCOVAL IBOVESPA ATIVO FI AÇÕES	0,48%	-4,18%	0,59%	9,80%	15,99%	8,96%	6,73%	15,94%
IFIX (Benchmark)	0,79%	1,47%	5,77%	4,58%	19,64%	22,58%	-	-
TIVIO RENDA IMOBILIARIA FII - TVRI11	-1,14%	5,81%	9,72%	5,95%	24,54%	14,15%	6,16%	11,85%
CAIXA RIO BRAVO FUNDO DE FUNDOS FII - CXRI11	21,00%	27,34%	30,42%	21,43%	65,48%	56,97%	45,15%	34,46%
BRAZILIAN GRAVEYARD AND DEATH CARE SERVICES FII - CARE11	10,12%	35,04%	31,21%	-2,63%	-17,04%	-30,71%	24,03%	37,92%
S&P 500 (Moeda Original) (Benchmark)	5,17%	6,84%	11,57%	13,06%	28,36%	16,23%	-	-

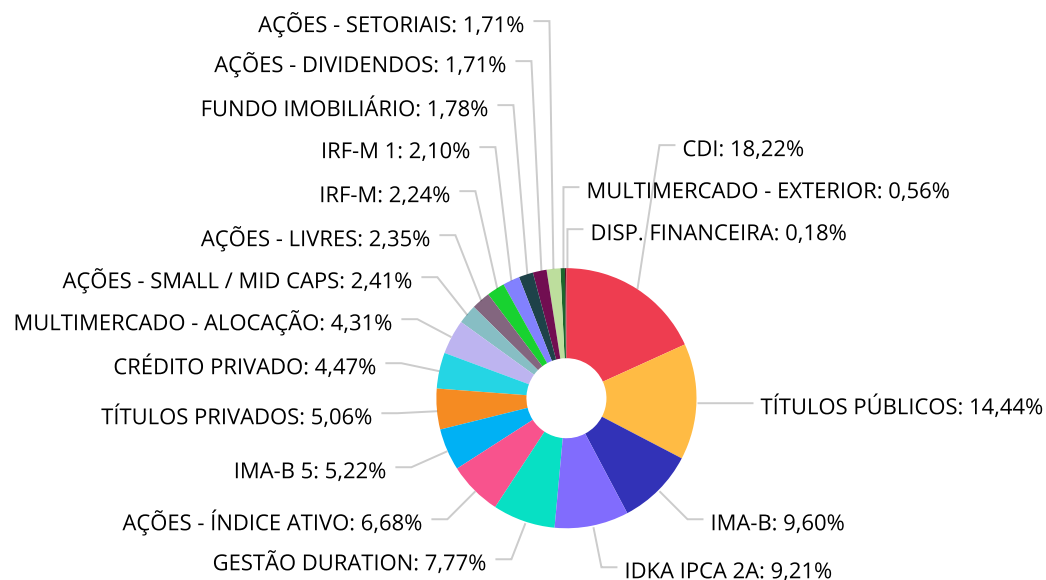
Retorno dos investimentos e Benchmark's de ativos no mês de Fevereiro/2024 - RENDA VARIÁVEL

	Mês	Ano	3M	6M	12M	24M	VaR Mês	Volatilidade 12M
SICREDI BOLSA AMERICANA FIC MULTIMERCADO LP	5,72%	7,52%	13,14%	16,26%	37,40%	36,89%	5,27%	12,32%

Distribuição dos ativos por Administradores - base (Fevereiro / 2024)



Distribuição dos ativos por Sub-Segmentos - base (Fevereiro / 2024)



CDI	4.605.341,98	TÍTULOS PÚBLICOS	3.650.470,56	IMA-B	2.426.467,63	IDKA IPCA 2A	2.327.400,49
GESTÃO DURATION	1.963.799,09	AÇÕES - ÍNDICE ATIVO	1.689.170,46	IMA-B 5	1.319.396,46	TÍTULOS PRIVADOS	1.280.245,57
CRÉDITO PRIVADO	1.130.419,63	MULTIMERCADO - ALOCAÇÃO	1.088.685,15	AÇÕES - SMALL / MID CAPS	610.177,49	AÇÕES - LIVRES	593.030,17
IRF-M	565.878,61	IRF-M 1	531.161,19	FUNDO IMOBILIÁRIO	449.193,95	AÇÕES - DIVIDENDOS	432.637,60
AÇÕES - SETORIAIS	432.059,67	MULTIMERCADO - EXTERIOR	140.568,51	DISP. FINANCEIRA	46.662,62		

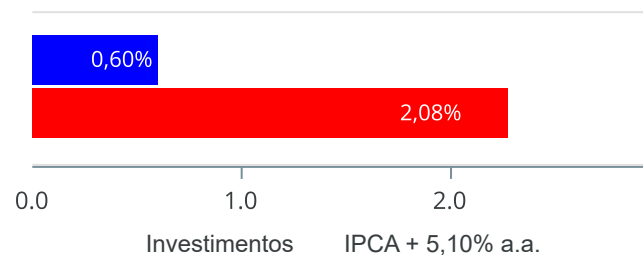
Carteira de Títulos Públicos no mês de (Fevereiro / 2024)

Títulos Públicos	Vencimento	Compra	Qtde	P.U. Compra	P.U. Atual	\$ Pago	\$ Atual	Marcação
NTN-B - Nota do Tesouro Nacional - Série B	15/08/2026	16/12/2022	118	4.027,194741	4.272,265692	475.208,98	504.127,35	Mercado
NTN-B - Nota do Tesouro Nacional - Série B	15/08/2032	06/05/2022	333	4209,710000	4.344,460529	1.401.833,43	1.446.705,36	Mercado
NTN-B - Nota do Tesouro Nacional - Série B	15/05/2035	16/05/2022	113	4152,810000	4.423,793236	469.267,53	499.888,64	Mercado
NTN-B - Nota do Tesouro Nacional - Série B	15/08/2050	11/10/2023	121	4.324,301327	4.385,177689	523.240,46	530.606,50	Curva
NTN-B - Nota do Tesouro Nacional - Série B	15/05/2055	02/09/2022	118	4108,850000	4.477,365331	484.844,30	528.329,11	Mercado

Retorno e Meta de Rentabilidade acumulados no ano de 2024

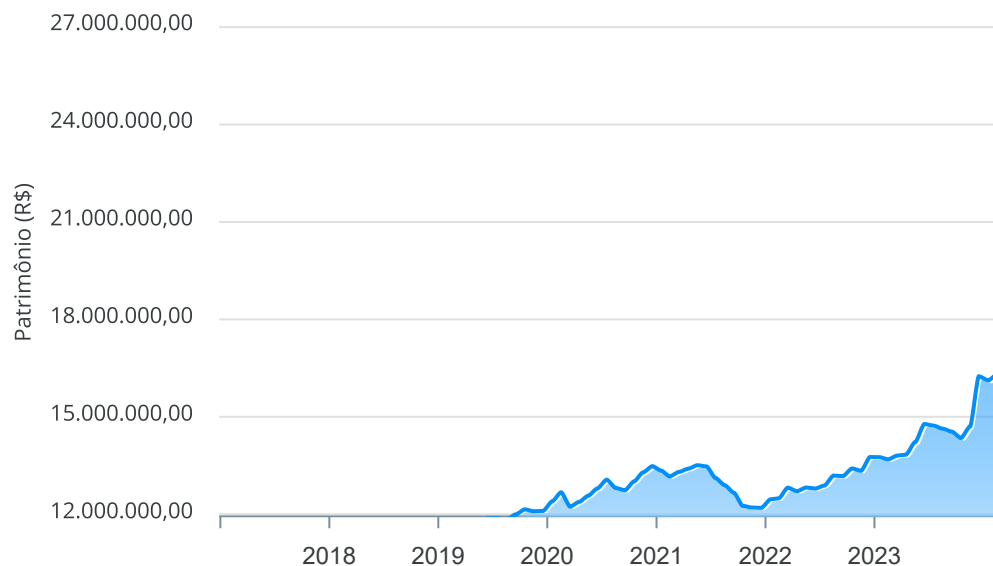
Mês	Saldo Anterior	Aplicações	Resgates	Saldo no Mês	Retorno	Retorno Acum	Retorno Mês	Retorno Acum	Meta Mês	Meta Acum	Gap Acum	VaR
Janeiro	25.017.427,73	353.000,00	305.635,27	24.946.552,66	-118.239,80	-118.239,80	-0,47%	-0,47%	0,86%	0,86%	-55,04%	1,83%
Fevereiro	24.946.552,66	1.687.244,58	1.667.595,91	25.236.104,21	269.902,88	151.663,08	1,08%	0,60%	1,21%	2,08%	29,10%	2,76%

Investimentos x Meta de Rentabilidade



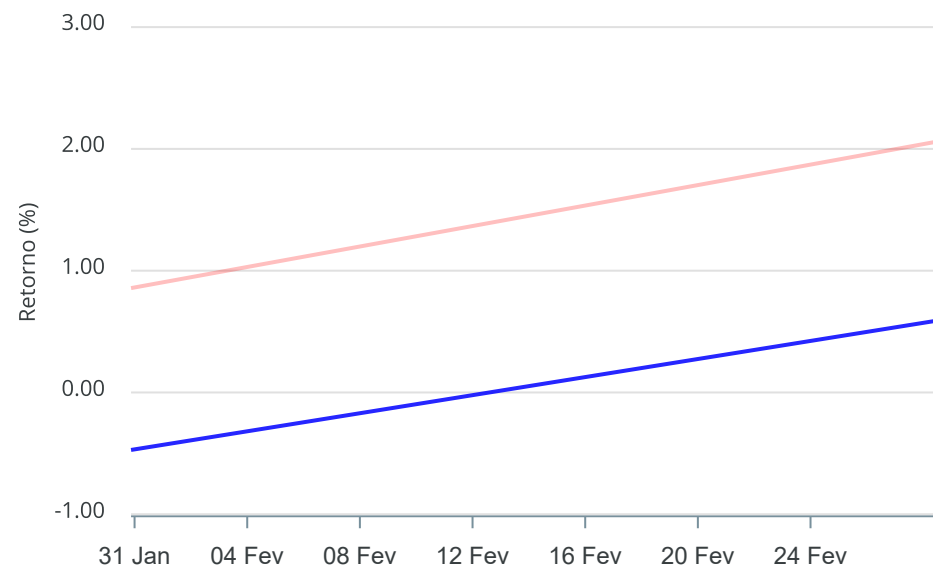
Gráficos ilustrativos de Evolução Patrimonial e indicadores

Evolução do Patrimônio



Comparativo

ANO 36M



- Investimentos Meta de Rentabilidade CDI IMA-B
- IMA-B 5 IMA-B 5+ IMA Geral IRF-M IRF-M 1
- IRF-M 1+ Ibovespa IBX SMLL IDIV
- Investimentos Meta de Rentabilidade CDI IMA-B
- IMA-B 5
- IMA-B 5+ IMA Geral IRF-M IRF-M 1 IRF-M 1+
- Ibovespa IBX SMLL IDIV

Retorno dos Investimentos após as movimentações (aplicações e resgates) no mês de Fevereiro/2024

FUNDOS DE RENDA FIXA

Ativos Renda Fixa	Saldo Anterior	Aplicações	Resgates	Saldo Atual	Retorno (R\$)	Retorno (%)	(%) Instit	Var - Mês
TÍTULOS PÚBLICOS	3.689.013,42	0,00	75.220,11	3.650.470,56	36.677,25	0,99%	-	-
BB PERFIL FIC RENDA FIXA REFERENCIADO DI PREVIDENC...	1.676.446,50	93.000,00	0,00	1.783.401,02	13.954,52	0,79%	0,80%	0,01%
V8 VANQUISH TERMO FI RENDA FIXA	41.867,31	0,00	0,00	42.192,53	325,22	0,78%	0,78%	0,05%
BB ALOCAÇÃO ATIVA RETORNO TOTAL FIC RENDA FIXA PRE...	844.185,40	0,00	0,00	850.714,93	6.529,53	0,77%	0,77%	0,04%
CAIXA BRASIL IRF-M 1 TÍTULOS PÚBLICOS FI RENDA FIX...	425.522,42	0,00	0,00	428.680,68	3.158,26	0,74%	0,74%	0,09%
BB IRF-M 1 TÍTULOS PÚBLICOS FIC RENDA FIXA PREVIDE...	101.726,83	0,00	0,00	102.480,51	753,68	0,74%	0,74%	0,09%
LETRA FINANCEIRA DAYCOVAL	505.308,83	368.444,58	0,00	879.555,55	5.802,14	0,66%	-	-
CAIXA BRASIL FI RENDA FIXA REFERENCIADO DI LP	2.997.870,95	377.000,00	575.000,00	2.821.940,96	22.070,01	0,65%	0,82%	0,02%
CAIXA BRASIL IMA-B 5 TÍTULOS PÚBLICOS FI RENDA FIX...	1.072.720,86	0,00	0,00	1.078.907,33	6.186,47	0,58%	0,58%	0,41%
CAIXA BRASIL IPCA XVI FI RENDA FIXA CRÉDITO PRIVAD...	1.124.082,40	0,00	0,00	1.130.419,63	6.337,23	0,56%	0,56%	0,46%
CAIXA BRASIL IMA-B TÍTULOS PÚBLICOS FI RENDA FIXA ...	151.644,07	0,00	0,00	152.460,42	816,35	0,54%	0,54%	0,79%
CAIXA BRASIL GESTÃO ESTRATÉGICA FIC RENDA FIXA	2.075.167,72	0,00	1.015.000,00	1.070.891,63	10.723,91	0,52%	0,55%	0,42%
BB IMA-B TÍTULOS PÚBLICOS FI RENDA FIXA PREVIDENCI...	1.992.556,26	271.000,00	0,00	2.274.007,21	10.450,95	0,46%	0,53%	0,79%
BB IDKA 2 TÍTULOS PÚBLICOS FI RENDA FIXA PREVIDENC...	680.438,15	0,00	0,00	683.465,06	3.026,91	0,44%	0,44%	0,48%
CAIXA BRASIL IDKA IPCA 2A TÍTULOS PÚBLICOS FI REND...	1.636.749,64	0,00	0,00	1.643.935,43	7.185,79	0,44%	0,44%	0,48%
BB IRF-M TÍTULOS PÚBLICOS FI RENDA FIXA PREVIDENCI...	240.728,80	0,00	0,00	241.782,90	1.054,10	0,44%	0,44%	0,75%
CAIXA BRASIL IRF-M TÍTULOS PÚBLICOS FI RENDA FIXA ...	322.693,78	0,00	0,00	324.095,71	1.401,93	0,43%	0,43%	0,75%
BB IMA-B 5 FIC RENDA FIXA PREVIDENCIÁRIO LP	65.902,52	174.000,00	0,00	240.489,13	586,61	0,24%	0,58%	0,41%
LETRA FINANCEIRA BTG TAXA 14,56%	0,00	400.000,00	0,00	400.690,02	690,02	0,17%	-	-
Total Renda Fixa	19.644.625,86	1.683.444,58	1.665.220,11	19.800.581,21	137.730,88	0,70%		0,34%

Retorno dos Investimentos após as movimentações (aplicações e resgates) no mês de Fevereiro/2024

FUNDOS DE RENDA VARIÁVEL

Ativos Renda Variável	Saldo Anterior	Aplicações	Resgates	Saldo Atual	Retorno (R\$)	Retorno (%)	(%) Instit	Var - Mês
CAIXA RIO BRAVO FUNDO DE FUNDOS FII - CXRI11	295.050,00	0,00	2.030,00	357.000,00	63.980,00	21,68%	21,84%	45,15%
BRAZILIAN GRAVEYARD AND DEATH CARE SERVICES FII - ...	47.999,28	0,00	0,00	52.856,35	4.857,07	10,12%	10,12%	24,03%
CAIXA ELETROBRAS FI AÇÕES	405.557,31	0,00	0,00	432.059,67	26.502,36	6,53%	6,53%	14,77%
SICREDI BOLSA AMERICANA FIC MULTIMERCADO LP	132.958,29	0,00	0,00	140.568,51	7.610,22	5,72%	5,72%	5,27%
TARUÁ FIC AÇÕES	217.628,17	0,00	0,00	222.595,96	4.967,79	2,28%	2,28%	7,16%
PLURAL DIVIDENDOS FI AÇÕES	424.807,77	3.800,00	0,00	432.637,60	4.029,83	0,94%	0,96%	6,13%
TRÍGONO FLAGSHIP SMALL CAPS INSTITUCIONAL FIC AÇÃO...	605.123,82	0,00	0,00	610.177,49	5.053,67	0,84%	0,84%	9,66%
CAIXA AÇÕES MULTIGESTOR FIC AÇÕES	367.769,65	0,00	0,00	370.434,21	2.664,56	0,72%	0,72%	6,41%
CAIXA RV 30 FI MULTIMERCADO LP	1.083.340,08	0,00	0,00	1.088.685,15	5.345,07	0,49%	0,49%	2,16%
DAYCOVAL IBOVESPA ATIVO FI AÇÕES	1.410.893,28	0,00	0,00	1.417.707,99	6.814,71	0,48%	0,48%	6,73%
SICREDI SCHRODERS IBOVESPA FI AÇÕES	271.009,35	0,00	0,00	271.462,47	453,12	0,17%	0,17%	6,47%
TIVIO RENDA IMOBILIARIA FII - TVRI11	39.789,80	0,00	345,80	39.337,60	-106,40	-0,27%	-0,21%	6,16%
Total Renda Variável	5.301.926,80	3.800,00	2.375,80	5.435.523,00	132.172,00	2,49%		9,37%

Retorno dos Investimentos após as movimentações (aplicações e resgates) no mês de (Fevereiro / 2024)

FUNDOS EXTERIOR

Ativos Exterior	Saldo Anterior	Aplicações	Resgates	Saldo Atual	Retorno (R\$)	Retorno (%)	(%) Instit	Var - Mês
Total Exterior	0,00	0,00	0,00	0,00	0,00	0,00%		0,00%

Disclaimer

Este documento (caracterizado como relatório, parecer ou análise) foi preparado para uso exclusivo do destinatário, não podendo ser reproduzido ou distribuído por este a qualquer pessoa sem expressa autorização da CRÉDITO E MERCADO CONSULTORIA DE INVESTIMENTOS.. As informações aqui contidas, tem por somente, o objetivo de prover informações e não representa, em nenhuma hipótese, uma oferta de compra e venda ou solicitação de compra e venda de qualquer valor mobiliário ou instrumento financeiro. Trata-se apenas uma OPINIÃO que reflete o momento da análise e são consubstanciadas em informações coletadas em fontes públicas e que julgamos confiáveis.

A utilização destas informações em suas tomadas de decisão e consequentes perdas e ganhos não nos torna responsáveis diretos. As informações aqui contidas não representam garantia de exatidão das informações prestadas ou julgamento sobre a qualidade delas, e não devem ser consideradas como tais.

As informações deste documento estão em consonância com as informações sobre o(s) produto(s) mencionado(s), entretanto não substituem seus materiais oficiais, como regulamentos, prospectos de divulgação e outros exigidos legalmente. É recomendada a leitura cuidadosa destes materiais, com especial atenção para as cláusulas relativas aos objetivos, aos riscos e à política de investimento do(s) produto(s). Todas as informações podem ser obtidas com os responsáveis pela distribuição, administração, gestão ou no próprio site da CVM (Comissão de Valores Mobiliários) através do link: <https://www.gov.br/cvm/pt-br>.

Sua elaboração buscou atender os objetivos do cliente, considerando a sua situação financeira e seu perfil de investidor.

A rentabilidade obtida no passado não representa garantia de rentabilidade futura e os produtos estruturados e/ou de longo prazo possuem, além da volatilidade, riscos associados à sua carteira de crédito e estruturação. Os riscos inerentes aos diversos tipos de operações com valores mobiliários de bolsa, balcão, nos mercados de liquidação futura e de derivativos, podem resultar em perdas aos investimentos realizados, bem como o inverso proporcionalmente. Todos e qualquer outro valor exibido está representado em Real (BRL) e para os cálculos, foram utilizadas observações diárias, sendo sua fonte o Sistema Quantum Axis e a CVM.

A contratação de empresa de Consultoria de Valores Mobiliários para a emissão deste documento não assegura ou sugere a existência de garantia de resultados futuros ou a isenção de risco. Cabe a Consultoria de Valores Mobiliários a prestação dos serviços de ORIENTAÇÃO, RECOMENDAÇÃO E ACONSELHAMENTO, DE FORMA PROFISSIONAL, INDEPENDENTE E INDIVIDUALIZADA, SOBRE INVESTIMENTOS NO MERCADO DE VALORES MOBILIÁRIOS, CUJA ADOÇÃO E IMPLEMENTAÇÃO SEJAM EXCLUSIVAS DO CLIENTE (Resolução CVM nº 19/2021).

Na apuração do cálculo de rentabilidade da carteira de investimentos são considerados os recursos descritos no Art. 3º da Resolução CMN nº 4.963/2021, provenientes do recolhimento das alíquotas de contribuição dos servidores, exclusivamente com finalidade previdenciária, excluindo qualquer tipo de recurso recebidos com finalidade administrativa, em consonância com a Portaria MTP nº 1.467/2022, art. 84, inciso III, alínea "a".

Os RPPS DEVEM, independente da contratação de Consultoria de Valores Mobiliários, se adequar às normativas pertinentes e principalmente a Portaria MTP nº 1.467/2022 e suas alterações, além da Resolução CMN nº 4.963/2021, que dispõem sobre as aplicações dos recursos financeiros dos Regimes Próprios de Previdência Social, instituídos pela União, Estados, Distrito Federal e Municípios e dá outras providências.

